

**ГОДИШЕН ДОКЛАД ЗА ДЕЙНОСТТА
“ВиК ” ООД, гр. Кърджали
КЪМ 31.12.2017 Г.
СЪГЛАСНО РАЗПОРЕДБИТЕ НА
ЧЛ. 100Н, АЛ. 7 ОТ ЗППЦК И
ЧЛ. 32, АЛ.1, Т.2 ОТ НАРЕДБА 2 НА КФН**



НАСТОЯЩИЯТ ДОКЛАД ЗА ДЕЙНОСТТА Е ИЗГОТВЕН В СЪОТВЕТСТВИЕ С РАЗПОРЕДБИТЕ НА ЧЛ. 39 ОТ ЗАКОНА ЗА СЧЕТОВОДСТВОТО , ЧЛ. 100Н, АЛ. 7 ОТ ЗППЦК И ПРИЛОЖЕНИЕ №10, КЪМ ЧЛ. 32, АЛ. 1, Т. 2 ОТ НАРЕДБА №2 ОТ 17.09.2003 Г. ЗА ПРОСПЕКТИТЕ ПРИ ПУБЛИЧНО ПРЕДЛАГАНЕ И ДОПУСКАНЕ ДО ТЪРГОВИЯ НА РЕГУЛИРАН ПАЗАР НА ЦЕННИ КНИЖА И ЗА РАЗКРИВАНЕТО НА ИНФОРМАЦИЯ.

Управителят на „Вик“ ООД, гр. Кърджали, на основание изискванията на разпоредбите на чл. 39 от Закона за счетоводството (в сила от 01.01.2016 г.), чл.100н, ал. 7 от ЗППЦК и Приложение №10, към чл. 32, ал. 1, т. 2 от Наредба № 2 от 17.09.2003 г. за проспектите при публично предлагане и допускане до търговия на регулиран пазар на ценни книжа и за разкриването на информация изготви настоящия доклад за дейността /Доклада/.

Докладът представя коментар и анализ на финансови и нефинансови основни показатели за резултата от дейността, имащи отношение към стопанската дейност на дружеството, включително информация по въпроси, свързани с екологията и служителите. Докладът съдържа обективен преглед, който представя вярно и честно развитието и резултатите от дейността на „Вик“ ООД, гр. Кърджали, както и неговото състояние, заедно с описание на основните рискове, пред които е изправено.

Информация относно настъпилите през 2017 г. обстоятелства, които ръководството на дружеството счита, че биха могли да бъдат от значение за заинтересованите лица, е публично оповестявана до Комисия за финансов надзор и обществеността в сроковете и по реда, предвидени за разкриване на регулирана информация от дружества, попадащи в обхвата на разпоредбите на §1д от ДР на ЗППЦК.

I. ОБЩА ИНФОРМАЦИЯ ЗА ДРУЖЕСТВОТО

„Вик“ ООД, гр. Кърджали е търговско дружество с ограничена отговорност, което е регистрирано по фирмено дело № 2506/1991 г. на Кърджалийския окръжен съд т.2, рег.1, стр.7, пореден номер 3.

„Вик“ ООД, гр. Кърджали е вписано в Търговския регистър към Агенцията по вписванията с ЕИК: 000225011.

Дружеството има следният предмет на дейност: водоснабдяване, канализация, пречистване на водите и инженерингови услуги в страната и в чужбина, експлоатация на водоснабдителни язовири, проучване, проектиране, изграждане, поддържане и управление на водоснабдителни, канализационни, електро и топло-енергийни системи /включително и пречиствателни станции/ както и извършване на всякакви услуги и сделки в страната и чужбина.

Към 31.12.2017 г. дружеството е със седалище, адрес на управление и website, както следва:

гр. Кърджали 6600
бул. „България“ 88
vik-kardzhali.com

Към 31.12.2017 г. регистрираният капитал на „Вик“ ООД, гр. Кърджали е в размер на 316 090 лв

Към 31.12.2017 г. структурата на капитала на „Вик“ ООД, гр. Кърджали е

Таблица № 1

Съдружник	% от капитала
Държавата в лицето на МРРБ	51 % от дяловете
Община Ардино	4 % от дяловете
Община Джебел	3 % от дяловете
Община Кирково	8 % от дяловете
Община Крумовград	8 % от дяловете
Община Кърджали	18 % от дяловете
Община Момчилград	5 % от дяловете
Община Черноочене	3 % от дяловете
Общо:	100 дяла

През 2017 г. не е осъществявано увеличение или намаление на капитала на дружеството. „ВиК“ ООД, гр. Кърджали е търговско дружество с ограничена отговорност, което се управлява и представлява от управител, избран от общото събрание. Към 31.12.2017 г. управител на дружеството е инж. Славчо Димов Славков. През 2017 г. не е извършвана промяна на управителя на дружеството.

II. ПРЕГЛЕД НА РАЗВИТИЕТО, РЕЗУЛТАТИТЕ ОТ ДЕЙНОСТТА И СЪСТОЯНИЕТО НА ПРЕДПРИЯТИЕТО

1. Основни насоки в дейността на дружеството през 2017 г.

Основните насоки в дейността на „ВиК“ ООД, гр. Кърджали през 2017 г. са свързани с процесите по водоснабдяване на физически и юридически лица с питейна вода, извършване на ремонт и поддържане на канализационните съоръжения, ремонт на инсталации, свързани с водоподаването на територията на област Кърджали.

Дружеството обслужва територията на област Кърджали със седем общини с общ брой население от 149 728 души, които обитават общо 471 населени места.

Общини, общ брой на селищата и общ брой население на обслужваната от дружеството територия

Таблица № 2

Община	Общ брой селища	Общ брой население
Ардино	52	11 132
Джебел	48	7 727
Кирково	73	21 476
Крумовград	80	17 383
Кърджали	118	67 020
Момчилград	49	15 823
Черноочене	51	9 167
Общо	471	149 728

Дружеството осъществява дейност на територията на всичките седем общини в Област Кърджали, чрез експлоатационни райони, по един във всяка община, а за община Кърджали – 3 (три) района.

Предлаганите услуги са обособени в две водоснабдителни и една канализационна система, като броят на обособените В и К системи е определен съгласно разпоредбите на чл. 13 , ал. 1 и чл. 14, ал. 1 от ЗРВКУ, а именно:

- ВС питейна вода
- ВС вода с непитейни качества
- КС (канализационна система)

Дейността на „ВиК“ ООД, гр. Кърджали се осъществява в съответствие с изискванията на Закона за водите. Дружеството притежава разрешително за водоползване за питейно и битово водоснабдяване за общините Ардино, Джебел, Кирково, Крумовград, Кърджали, Момчилград, Черноочене, издадено от Министерство на околната среда и водите (МОСВ).

За правото на водоползване дружеството заплаща такса в размер, определена от Тарифата на таксите за право на водоползване и/или разрешено ползване на воден обект, приета с Постановление на Министерския съвет №177 от 24.06.2011г. в сила от 01.01.2012 година.

Един от основните закони, имащи отношение към регламентиране правото на собственост върху ВиК мрежите и съоръженията на техническата инфраструктура е Закона за водите. Той определя собствеността на водите като общонационален неделим природен ресурс и собствеността на водостопанските системи и съоръжения. Основен принцип е, че ВиК системите, които задоволяват публични нужди следва да бъдат публична държавна или публична общинска собственост. Публичният интерес е пълноценно защитен чрез изваждане на системите, които

обслужват публичните нужди, от капитала на съществуващите регионални ВиК оператори и прехвърлянето им на публичните субекти – държавата и общините. Направено е ясно разграничение между имуществото на държавата и на общините, като водещ е принципът, че системите, които се намират на територията на една община и обслужват само нея, са публична общинска собственост, а ВиК системите или части от тях, които обслужват повече от една община, са публична държавна собственост. С промените в Закона за водите от 2013 година, бяха уточнени ключови въпроси, свързани с процедурата по прехвърляне на активите, т.е. намаляване на капитала на съществуващите ВиК оператори с размера на активите, които са публична собственост и възлагане на дейностите по водоснабдяване и канализация.

Стратегическите цели на „ВиК“ ООД, гр. Кърджали са насочени към:

- Предлагане на питейна вода на потребителите, отговаряща на изискванията на стандартите и Наредба №9 /2001 на МЗ, МРРБ, МОСВ за качеството на водата предназначена за питейно-битови цели.
- Високо качество на водоснабдителните и канализационните услуги. Поддържане на необходимите целеви нива на показателите за качеството на услугите и тяхното максимално съответствие с показателите на дългосрочните целеви нива.
- Предлагане на икономически обосновани и социално поносими цени на оказваните услуги.
- Балансирано съчетание между интересите на потребителите, едноличния собственик и вътрешните интереси на дружеството с акцент върху нови инвестиции за рехабилитация и модернизация на системите.
- Въвеждане на качествено нова политика за управление на човешките ресурси.
- Организация на дейността, ориентирана към повишаване на месечната събираемост на задълженията на потребителите съчетана с предлагане на всички видове възможности за заплащане на такса вода — касови, банкови, извънкасови и електронни и прилагане на специална политика към некоректните потребители по отношение на натрупани големи задължения и незаконни присъединявания.
- Подобряване обслужването на потребителите чрез актуализиране, усъвършенстване и утвърждаване на Системите за финансово управление и контрол.

1.2. ПРОИЗВОДСТВЕНА ДЕЙНОСТ

ДОСТАВКА НА ПИТЕЙНА ВОДА

На територията на седемте общини в област Кърджали „ВиК“ ООД, гр. Кърджали поддържа 104 броя водоснабдителни системи за производство и доставка на питейна вода. От тях 74 броя са с автоматизирана система за управление.

ДОСТАВКА НА НЕПИТЕЙНА ВОДА

На територията на град Кърджали дружеството поддържа водоснабдителна система за доставка на непитейна вода.

Системата е изградена и въведена в експлоатация през 1985 г. Водоизточникът е язовир „Кърджали“ чрез водоземане, изпълнено от ОЦК Кърджали.

Ползването на вода с непитейни качества от В и К дружеството се извършва чрез отклонение от изградения за ОЦК Кърджали водопровод. На отклонението е монтиран водомер, по показанията на който се отчита и заплаща преминалата вода от дружеството на ОЦК.

Системата за доставка на непитейна вода е изградена с предназначение да водоснабдява с вода за производствени нужди изградените предприятия в „Складово-промишлена зона ЮГ КЪРДЖАЛИ“. Водата посредством водопроводното отклонение постъпва в черпателна шахта към помпена станция.

Помпената станция за доставка на непитейна вода е разположена северозападно от гр. Кърджали в подножието на яз. „Кърджали“, в района на с. Прилепци, в непосредствена близост до стената на яз. Кърджали. Помпената станция е автоматизирана частично като включването на помпените агрегати се извършва от диспечер.

Изградена е ел. подстанция. Водата от ПС „Прилепци“ се препомпва до напорния водоем чрез тласкателен водопровод, изграден от стоманени тръби ф 350 с дължина 2900 м.

Действия по оповестяване при бедствия

Във „ВиК“ ООД, гр. Кърджали има създадена устойчива и сигурна система за оповестяване чрез дежурния диспечер, който е 24 часа в денонощието на разположение в сградата на

дружеството. Има изготвени схеми за оповестяване. Схемите се подпомагат от надеждни компютърна мрежа и мобилна телефонна мрежа специално за дружеството.

Информация за водоснабдителните и канализационните услуги

Нивото на покритие с водоснабдителни услуги се определя като съотношение между броя население, ползващо водоснабдителни услуги към общия брой на населението в региона, обслужван от оператора. Действително постигнатото годишно ниво за 2017 г. е 0,917 спрямо 0,916 за 2016 г.

Нивото на покритие с канализационни услуги се определя като съотношение между броя население, ползващо канализационни услуги към общия брой на населението в региона, обслужван от оператора. Действително постигнатото годишно ниво за 2017 г. е 0,433 спрямо 0,422 за 2016 г. Основната причина за ниския коефициент е липсата на канализационни системи в селата и в част от градовете.

Канализационна система има изградена в следните градове от Област Кърджали :

- гр. Кърджали – 80 127 м.
- Момчилград – 11 842 м.
- Крумовград – 3 648 м.
- гр. Ардино – само главен клон – 8 114 м.
- гр. Джебел – 13 983 м.

Общата дължина на канализационната мрежа е 118 хил.метра. В тези градове има квартали без изградена канализационна мрежа.

Канализационна мрежа има изградена само в три села –с. Прилепци и с. Резбарци от община Кърджали и с. Ново Соколино от Община Момчилград. И трите канализационни системи са включени към ПСОВ Кърджали и ПСОВ Момчилград за пречистване на отпадните води.

Дружеството не експлоатира канализационни помпени станции.

Пречиствателни станции за отпадни води на територията на областта са изградени в гр.Кърджали и Момчилград.

На територията на седемте общини в област Кърджали дружеството поддържа 104 броя водоснабдителни системи за производство и доставка на питейна вода. От тях 74 броя са с АСУ (автоматизирана система за управление).

По общини разпределението е следното:

Таблица № 3

Община	Брой водоснабдителни системи	Брой обслужвани селища от ВС
Ардино	8	13
Джебел	5	23
Кирково	16	45
Крумовград	26	49
Кърджали	23	75
Момчилград	10	30
Черноочене	16	24
ОБЩО	104	259

На територията на Област Кърджали дружеството използва следните 140 броя водоизточници:

Таблица № 4

Вид на водоизточника	брой
Язовири	1
Каптажи	74
Дренажи	15
Шахови кладенци	36
Тръбни кладенци	13
Планински водохващания	1

На територията на Област Кърджали дружеството поддържа общо 43 491 водопроводни отклонения. По общини те са разпределени както следва:

Таблица № 5

Общини	Водопроводни отклонения бр.	Потребители бр. (водомери)
Ардино	2 681	3 323
Джебел	2937	3 322
Кирково	8626	8 022
Крумовград	6453	7 216
Кърджали	15017	28 484
Момчилград	5 149	6 950
Черноочене	2628	2 706
ОБЩО	43 491	61 004

Непрекъснатост на водоснабдяването, наличие на режимно водоподаване

Непрекъснатостта се определя като съотношение между броя на населението засегнато от прекъсване на водоподаването към общия брой на обслужваното население. Действително постигнатото ниво за 2017 г. е 0.088, което остава без промяна в сравнение с 2016 г. Коефициентът на непрекъснатост на водоснабдяването при планираните прекъсвания 2017 г. е 1.

Има въведен сезонен режим на водоподаване в 14 населени места в областта от месеците юли до ноември.

Количество и качество на суровата вода

Количеството на суровата вода, добито от повърхностни водоизточници от „ВиК“ ООД, гр. Кърджали за 2017 г. е 5 305 522 м³, което е с 81 227 м³ по-малко спрямо количеството, добито през 2016 г.

Количеството на суровата вода, добито от подземни водоизточници за 2017 г. е 5 386 193 м³, което е с 31 518 м³ повече спрямо 2016 г.

Общо добита вода от водоизточници с измерване по чл.198а, ал.1 от ЗВ за 2017 г. е 329 200 м³ спрямо 372 100 м³ за 2016 г.

Общо добита вода от водоизточници с измерване по чл.198а, ал.4 от ЗВ за 2017 г. е 10 215 865 м³ спрямо 10 117 300 м³ за 2016 г.

Таблица № 6

Параметър	Ед. мярка	2016 г.	2017 г.
Общо вода на вход ВС	м ³	10 741 424	10 691 715
Добита сурова вода от повърхностни водоизточници	м ³	5 386 749	5 305 522
Добита сурова вода от подземни водоизточници	м ³	5 354 675	5 386 193
Подадена сурова вода от друг ВиК оператор	м ³	0	0
Подадена пречистена вода от друг ВиК оператор	м ³	0	0
Общо добита вода от водоизточници с измерване по чл.198а ал.1 от ЗВ	м ³	372 100	329 200
	%	3,46%	3,08%
Общо добита вода от водоизточници с измерване по чл.198а ал.4 от ЗВ	м ³	10 117 300	10 215 865
	%	94,19%	95,55%
Общо добита вода от водоизточници без измерване (данни от разрешителни)	м ³	252 024	146 650
	%	2,35%	1,37%

Годишното постигнато ниво на качество на питейната вода за 2017 г., което се определя като съотношение между общия брой взети проби по физико-химични и радиологични и микробиологични показатели към броя проби отговарящи на нормативните изисквания е 0,986.

Таблица № 7

Параметър	Ед. мярка	2016 г.	2017 г.
Качество на питейната вода			
Брой проби отговарящи на нормативните изисквания по т.2.2.	бр.	566	621
Общ брой взети проби по физико-химични и радиологични показатели	бр.	572	627
Годишно постигнато ниво		0,9895	0,9904
Брой проби отговарящи на нормативните изисквания по т.2.4.	бр.	294	374
Общ брой взети проби по микробиологични показатели	бр.	302	382
Годишно постигнато ниво		0,9735	0,9791
Качество на питейната вода			
Брой проби отговарящи на нормативните изисквания по т.2.2. и т. 2.4.	бр.	860	995
Общ брой взети проби по физико-химични и радиологични показатели	бр.	874	1009
Годишно постигнато ниво		0,984	0,986

Производствена програма

Производствената програма е определена след обстоен анализ на специфичната среда, в която ще оперира „Вик“ ООД, гр. Кърджали – географски особености, специфични характеристики на съответните групи потребители, техническо и ресурсно обезпечение и други. Изводите от направения анализ ни дадоха основа за прогнозиране на нивата на потребление за периода на бизнес плана.

Анализите на производствената програма и най-вече на нейната динамика позволяват да бъдат направени следните основни извода:

- Запазват се като съотношение общите загуби на питейна вода;
- Има лек спад с 7 085 м³ на фактурираните количества на питейната вода и на отведените отпадъчни води с 61 хм³.

Таблица № 8

Постигнато ниво на ефективност:	(м3)	
	план	отчет
Подадено водно количество помпено	9 511 000	10 215 865
Фактурирано водно количество помпено	5 099 200	5 154 826
Подадено водно количество гравитачно	-	146 650
Фактурирано водно количество гравитачно	-	136 442
Фактурирано отпадъчно водно количество	2 710 142	2 779 093
Фактурирано пречистено отпадъчно водно количество	2 171 000	2 256 782

Аварии

Общият брой аварии на довеждащите водопроводи за 2017 г. е 603 броя. Годишното постигнато ниво на броя на аварията към дължината на довеждащите водопроводи е 0.6103.

Общият брой аварии по разпределителните водопроводи през 2017г. е 1 260 броя, спрямо 1 039 за 2016 г. Годишното постигнато ниво на броя на аварията към дължината на разпределителните водопроводи е 1,9688 .

Общият брой аварии на сградните водопроводни отклонения през 2017 г. е 107, който е с 27 бр. по-малко в сравнение с 2016 г. Годишното ниво на брой аварии на СВО към общия брой на сградните водопроводни отклонения е 0,0025.

Годишното ниво на аварията на помпените станции към общия брой на водоснабдителните помпени станции показват коефициент 0,068.

Ремонтна програма

Основните приоритети на разработената ремонтна програма на „ВиК“ ООД, гр. Кърджали са:

1. повишаване качеството на извършените ремонтни дейности с използване на нови технологии и материали;
2. използване на нови технологии и технически средства за откриване на течове във водоснабдителните системи и на запушвания в канализационните системи.

1.3. ЕНЕРГО - МЕХАНИЧНА ДЕЙНОСТ

Звената влизащи в състава на направлението организират, изпълняват и контролират цялостната дейност, свързана с техническата експлоатация, ремонта и поддръжката на енергомеханичното стопанство на дружеството, и организират неговото развитие, реконструкция и модернизация. Чрез диспечерския пункт се получава денонощна информация за аварии по ВиК мрежата, следят се нивата на редица водоеми и се управляват дистанционно редица помпени агрегати с цел оптималната им работа и предотвратяване на нарушаване във водоподаването.

През на 2017 г. в изпълнение на планираните задачи са извършени следните дейности за подобряване на ефективността на съществуващите мрежи и съоръжения:

Таблица № 9

Програма по години	2016 г.		2017 г.	
	Брой	Описание	Брой	Описание
ВОДОСНАБДЯВАНЕ				
Брой присъединени обекти във ВС към диспечерски системи СКАДА	5	ПС Секирка;	7	Р-р Бели пласт; Р-р Пчеларово; ПС Пресека; Р-р Пресека;
		ПС Широко поле ПС Байкал;		
		ПС Бирена фабрика;		ПС Загорско;
		ПС Седловина		Р-р Морянци; Р-р Габрово
Брой подменени помпени агрегати във ВПС	2	ПС Секирка;	3	ПС Перперек; ПС Птичар;
		ПС Широко поле		ПС Рани лист
Брой помпени агрегати във ВПС с монтирани системи за честотно регулиране	2	ПС Байкал;		
		ПС Бирена фабрика;		
Брой подменени осветителни тела в обекти във ВС	5	ПС Перперек;	16	ПС Бленика;
		ПС Габрово;		ПС Прилепци; ПС Петлино;
		ПС Калинка;		ПС Байкал;
		ПС Седловина		ПС Царевец;
				ПС Бойно;

				ПС Чифлик 1
Брой обекти във ВС с положена хидро и топло-изолация	3	ПС Перперек;	0	
		ПС Габрово;		
		ПС Калинка;		
Други проекти (да се уточни)				
Общо водоснабдяване	17		26	

14. ДЕЙНОСТ ПО ПРЕЧИСТВАНЕ НА ПИТЕЙНА ВОДА

Пречиствателна станция за питейна вода е разположена на около 200 м югозападно от с. Енчец. Пречиствателната станция е двустъпална с радиални утаители и еднослойни бързи филтри и има следните съоръжения:

- Входяща разпределителна шахта
- Ершов смесител
- Радиални утаители
- Филтърен корпус
- Утаителни басейни
- Изсушителни полета
- Реагентен корпус
- Хлораторна станция
- Озонаторна станция
- Лабораторен корпус
- Подстанция

Изградеността на ПСПВ е 100 %. Капацитетът на станцията е до 800 л/сек. В експлоатация е от 1991 год.

С оглед усъвършенстване технологията на пречистване на водата главно по показател мътност и подобряване експлоатационните качества на съоръженията и апаратурата се предвижда да се реализират намеренията за основен ремонт и реконструкция на ПСПВ.

2. Пазари и продажби

През 2017 г. „ВиК“ ООД, гр. Кърджали е реализирало продажби в размер на 5 542 331 куб. м. вода, което е с 33 656 куб. м. по-малко в сравнение с реализираните продажби през 2016 година.

Събираемостта на вземанията на дружеството към 31.12.2016 г. и 31.12.2017 г. е следната:

Таблица № 10

Година	Нетен размер на приходите от продажби за текущата година (хил. лв.)	Вземания от клиенти и доставчици за текущата година (хил. лв.)	Вземания от клиенти и доставчици за предходната година (хил. лв.)	Коефициент $\frac{[(1,2 \cdot A) - (B - C)]}{1,2 \cdot A + C}$
	A	B	C	
2017 г.	9233	1442	1316	0,88
2016 г.	8758	1316	896	0,88

За облекчаване на потребителите на услугите си „ВиК“ ООД, гр. Кърджали предлага всички видове възможности за заплащане на такса вода - касови, банкови, извънкасови и електронни. По този начин дружеството се надява да увеличи събираемостта на вземанията си посредством предоставяне на повече възможности за заплащане на потребителите.

Дружеството осъществява дейност само на българския пазар и няма външни пазари.

3. Резултати от дейността

Към 31.12.2017 г. „Вик“ ООД, гр. Кърджали отчита печалба преди облагане с данъци в размер на 444 хил. лв., спрямо регистрираната за 2016 г. печалба преди облагане с данъци в размер на 90 хил. лв.

Нетната печалба на „Вик“ ООД, гр. Кърджали към 31.12.2017 г. е в размер на 390 хил.лв., като към 31.12.2016 г. дружеството отчита нетна печалба в размер на 25 хил. лв.

Таблица № 11

(в хил. лв.)			
СОБСТВЕН КАПИТАЛ, МАЛЦИНСТВЕНО УЧАСТИЕ И ПАСИВИ	2017	%	2016
III. Финансов резултат			
1. Натрупана печалба (загуба) в т.ч.:	-25	-50,00%	-50
неразпределена печалба	0	0%	0
непокрита загуба	-25	0%	-50
еднократен ефект от промени в счетоводната политика	0	0%	0
2. Текуща печалба	390	1460,00%	25
3. Текуща загуба	0	0,00%	0
Общо за група III:	365	-1560,00%	-25
ОБЩО ЗА РАЗДЕЛ А	1 566	30,61%	1 199

Приходи от основна дейност

Таблица № 12

(в хил. лв.)			
ПРИХОДИ	2017	%	2016
A. Приходи от дейността			
I. Нетни приходи от продажби на:			
1. Продукция	0	0%	0
2. Стоки	0	0%	0
3. Услуги	8 396	1,41%	8 279
4. Други	837	74,74%	479
Общо за група I:	9 233	5,42%	8 758

Към 31.12.2017 г. „Вик“ ООД, гр. Кърджали регистрира нетни приходи от продажби на стойност 9 233 хил. лв., което представлява повишение от 5,42 % спрямо нетните приходи от продажби за 2016 г., които са в размер на 8 758 хил. лева.

Нетни приходи от продажби на дружеството за 2017 г. включват приходи от продажба на услуги в размер на 8 396 хил.лв. и други приходи от продажби на стойност 837 хил. лв.

Приходите от обичайната дейност (продажби) на „Вик“ ООД, гр. Кърджали са в размер на 9 233 хил. лв. Приходите от дейността през 2017 година нарастват с 429 хил. лв. или с 4,87 % спрямо предходната година. Това се дължи главно на увеличение на приходите от услуги с 1,41 %, други приходи с 74,74 % и намаление на приходите от финансираня със 100%.

Разходи за основна дейност по категории дейности

Таблица № 13

(в хил. лв.)			
РАЗХОДИ	2017	%	2016
A. Разходи за дейността			
I. Разходи по икономически елементи			
1. Разходи за материали	2 083	12,59%	1 850
2. Разходи за външни услуги	819	3,41%	792
3. Разходи за амортизации	548	6,96%	589
4. Разходи за възнаграждения	3 786	10,73%	3 419
5. Разходи за осигуровки	808	34,36%	1 231
6. Балансова стойност на продадени активи (без продукция)	722	0%	434
7. Изменение на запасите от продукцията и незавършено производство	-516	3585,71%	-14
8. Други, в т.ч.:	322	33,61%	241
обезценка на активи	-36	100%	110
проvizии	0	0%	0
Общ за група I:	8 572	0,35%	8 542

За отчетната 2017 г. разходите по икономически елементи на „ВиК“ ООД, гр. Кърджали са на стойност 8 572 хил. лв., и регистрират повишение от 0.35 % спрямо разходите по икономически елементи на дружеството за 2016 г. Най-голям дял в отчетените от „ВиК“ ООД, гр. Кърджали разходи за 2017 г. заемат разходите за възнаграждение и осигуровки на стойност 4 594 хил. лв., следвани от разходите за материали на стойност 2 083 хил. лв. и разходите за външни услуги на стойност 819 хил. лв.

Към 31.12.2017 г. разходите за обичайна дейност на „ВиК“ ООД, гр. Кърджали са в размер на 8 789 хил. лв. Спрямо 2016 г. същите са увеличени с 0.86 %, което е следствие от повишените разходи за материали, възнаграждения и финансови разходи.

Анализ на печалбата и рентабилността

Таблица № 14

N:	Показатели	2017	2016	Разлика
1	Приходи от обичайната дейност	9 233	8 818	931
2	Разходи за обичайната дейност	8 789	8 728	577
3	Печалба от обичайната дейност (1-2)	444	90	354
4	Печалба преди лихви (3+/- лихви)	659	262	397
5	Счетоводна печалба /преди данъчно облагане/	444	90	354
6	Балансова печалба /след данъчно облагане/	390	25	365
7	Нетни приходи от продажби	8 396	8 279	117

ФИНАНСОВИ ПОКАЗАТЕЛИ

ЛИКВИДНОСТ

Таблица № 15

ПОКАЗАТЕЛИ ЗА ЛИКВИДНОСТ:	31.12.2017	31.12.2016
Коефициент на обща ликвидност	1.37	1.35
Коефициент на бърза ликвидност	1.04	1.00
Коефициент на абсолютна ликвидност	0.23	0.24
Коефициент на незабавна ликвидност	0.23	0.24



Показателите за ликвидност са в зависимост от продължителността на производствения цикъл, бързината на оборота и спецификата на дейностите, извършвани от дружеството и като цяло са увеличени, но в незначителен размер, което не намалява възможността на дружеството да погасява своевременно краткосрочните си задължения с наличните си ликвидни активи.

Показателят обща ликвидност съдържа един съществен недостатък - обикновено част от оборотния капитал е ангажиран с материални запаси, които не винаги могат да се отнесат към бързоликвидните средства и изисква непрекъснато да се оптимизират. За дружеството те са в минимален размер и са предимно под формата на резервни части и материали, необходими за аварийни ремонти.

Бързата ликвидност показва възможността на дружеството да посрещне своите непосредствени плащания в съответствие с тяхната изискуемост, т.е. с бързоликвидните си активи (краткотрайните активи без материалните запаси). Материалните запаси не оказват съществено влияние върху ликвидността на дружеството. Дружеството няма замразен оборотен капитал под формата на запаси и суровини.


Финансовата структура на дружеството се допълва и с платежоспособността ѝ, т.е. възможността своевременно да извършва всички текущи плащания и погасяване на задължения в срок, и изразява финансовата независимост от кредиторите и зависи от структурата на капитала - собствен и привлечен.

4. Капиталови ресурси

ПОКАЗАТЕЛИ НА ЗАДЪЛЖНЯЛОСТ

Таблица №16

ПОКАЗАТЕЛИ ЗА ЗАДЪЛЖНЯЛОСТ:	31.12.2017	31.12.2016
Коефициент на задължнялост	4.3985	6.2210
Дълг / Активи	0.81	0.86
Коефициент на финансова автономност	0.23	0.16



Коефициент на финансова автономност

Към 31.12.2017 г. стойността на коефициентът на финансова автономност е 0,23 и нараства в сравнение с 2016 година. През 2017 г. спрямо 2016 г. собствения капитал на „ВиК“ ООД, гр. Кърджали нараства с 31 %, а сумата на дълга на дружеството намалява с 8 %.


Съотношение дълг към обща сума на активите

Съотношението Дълг/Активи показва директно какъв процент от активите на дружеството се финансира чрез дълг. Към 31.12.2017 г. стойността на съотношението Дълг/Активи е 0,81. През 2017 г. спрямо 2016 г. сумата на дълга на „ВиК“ ООД, гр. Кърджали намалява с 8 %, сумата на активите на дружеството намалява с 2 %.

ПОКАЗАТЕЛИ НА РЕНТАБИЛНОСТ

Таблица № 17

ПОКАЗАТЕЛИ ЗА РЕНТАБИЛНОСТ:	31.12.2017	31.12.2016
Рентабилност на Основния Капитал	1,234	0,079
Рентабилност на Собствения Капитал (ROE)	0,2490	0,0209
Рентабилност на Активите (ROA)	0,0461	0,0029
Рентабилност на пасивите	0,057	0,003
Рентабилност на приходите от продажби	0,042	0,003



За ефективността от дейността на дружеството най-обобщаващият показател е рентабилността, която намира проявление в няколко основни направления като: доходност от продажби, от активи, пасиви и собствен капитал.

Способността на дружеството да генерира печалби зависи от обема на продажбите и от разходите за дейността и се определя като рентабилност от продажбите. Има подчертано оперативен характер и важно значение за усъвършенстване на производствената структура.

Рентабилност на Собствения капитал (ROE)

Към 31.12.2017 г. коефициентът на рентабилност на собствения капитал е на стойност 0,25 и показва, че през годината един лев собствен капитал носи 0,25 лв. балансова печалба.

През 2017 г. спрямо 2016 г., собствения капитал на дружеството се увеличава с 31 %.

Рентабилност на активите (ROA)

Показателят, който показва доколко ефективно са използвани ресурсите на дружеството - дълготрайни активи, материални запаси, вземания и парични средства в неговата дейност и дали успешно се изпълнява т. нар. бизнес функция е рентабилността на активите.

Стойността на коефициента на рентабилност на активите към 31.12.2017 г. е на стойност 0,046. За 2017 г. „ВиК“ ООД, гр. Кърджали отчита финансов резултат печалба, а активите на дружеството се понижават с 2 % в сравнение с 2016 г.

Таблица № 18

Показатели	(в хил. лв.)	
	2017	2016
Нетни приходи от продажби	9233	8758
Нетен финансов резултат	390	25
Собствен капитал	1566	1199
Нетекущи пасиви	4822	5370
Текущи пасиви	2066	2089
Нетекущи активи	5614	5840
Текущи активи	2840	2818
Оборотен капитал	774	729
Парични средства	468	496
Общо дълг	6888	7459
Общо активи	8454	8658
Разходи за лихви	215	170
Материални запаси	699	726
Краткосрочни вземания	1652	1583
Разходи за обичайната дейност	8789	8714
Разходи за материали	2083	1850

5. Ключови управленски коефициенти

Таблица № 19

ФИНАНСОВИ ПОКАЗАТЕЛИ:	31.12.2017	31.12.2016
ЕБИТДА	1209	848
ЕБИТ	661	259



СЛУЖИТЕЛИ

Към 31.12.2017 г. средносписъчният брой на служителите на „Вик“ ООД е 360.

Структурата на заетостта по вид персонал съответства на дейността и на потребностите на „Вик“ ООД, гр. Кърджали от високоефективно предоставяне на услугите на дружеството и е представена в следната таблица:

Таблица № 20

Показател	Мярка	Регулирани услуги							
		Доставяне на вода на потребителите		Отвеждане на отпадъчните води		Пречистване на отпадъчните води		Нерегулирани дейности	
		2017 г.	2016 г.	2017 г.	2016 г.	2017 г.	2016 г.	2017 г.	2016 г.
Средносписъчен брой трудов договор	бр.	318	310	10	10	23	23	4	3
Общо средносписъчен състав		318	310	10	10	23	30	4	3
Възнаграждения за лица по трудов договор	хил.лв.	3232	2 749	152	93	132	132	46	542

С оглед ограничаване негативното въздействие на зависимостта от ключов персонал „ВиК“ ООД, гр. Кърджали е изградило комплексна вътрешна организация, която гарантира до голяма степен дългосрочното изпълнение на ангажиментите на компанията към нейните служители.

Правата и задълженията на работниците и служителите са уредени чрез колективен трудов договор, като по този начин и чрез поетите ангажименти от страна на дружеството се управлява този риск.

„ВиК“ ООД, гр. Кърджали си поставя като главна цел непрекъснатото подобряване на дейностите по осигуряването на здравословни и безопасни условия при изпълнение на задачите в дейността на дружеството. Тази политика е насочена към всички дейности, процеси, работни места и работно оборудване за поддържането и непрекъснатото усъвършенстване на здравословна и безопасна работна среда за всички служители на фирмата при спазване на следните принципи:

- Непрекъснато подобряване условията на работа чрез свеждане до минимум рисковете за персонала и други заинтересовани страни, които биха могли да бъдат изложени на риск за здравето и безопасността им, свързани с дейности, процеси, продукти и услуги на организацията;
- Ангажимент за спазване на законовите и другите изисквания по отношение на здравето и безопасността при работа, имащи отношение към дейности, процеси, работни места, работно оборудване и услуги на организацията;
- Предотвратяване и намаляване на евентуални заболявания, наранявания и щети, свързани с възникването на инциденти и извънредни ситуации, чрез поддържане на високо ниво на готовност за реагиране при бедствия, аварии и катастрофи;
- Намаляване на риска от заболявания, злополуки и инциденти на работното място чрез конкретни програми за тяхното постигане;
- Прилагане на най-съвременни технологии, когато това е възможно и икономически целесъобразно;
- Мониторинг и измерване на основните характеристики на процесите и дейностите, свързани с осигуряване на здравословни и безопасни условия на труд и вземане на мерки за привеждането им в съответствие със законовите и нормативни изисквания;
- Осигуряване на необходимото обучение и засилване на персоналната отговорност на лицата, имащи отношение към осигуряването на здравословни и безопасни условия при работа;

- Активно сътрудничество с упълномощените организации за контрол на здравословните и безопасни условия при работа и всички заинтересовани страни при решаване на проблемите, свързани с осигуряването на тези условия.

Ръководството на „ВиК“ ООД, гр. Кърджали призовава всички служители на дружеството да спазват и прилагат тези принципи и да изхожда от тях при изпълнение на ежедневните задължения в процеса на работа. Повишаването на личната отговорност на всеки при прилагането им, както и спазването на произтичащите от внедрената Система за управление изисквания и нейното непрекъснато подобряване са задължение на всички.

Ръководството на „ВиК“ ООД, гр. Кърджали декларира своята отговорност за реализиране на обявената политика и готовността си да я преразглежда и актуализира периодично, съобразно променените обстоятелства, така че да бъде адекватна и подходяща за дружеството.

Докладване на нефинансова информация

Съгласно изискванията на Директива 2014/95/EU на Европейския парламент за докладване на нефинансова информация и разпоредбите на Закона за счетоводството за част от компаниите възниква задължение за публикуват нефинансова информация самостоятелно или като част от годишните доклади за дейността.

Задължението възниква за големи предприятия от обществен интерес, които към 31 декември на отчетния период надвишават критерия за среден брой служители през финансовата година от 500 души. Предприятия от обществен интерес са: публичните дружества и други емитенти на ценни книжа; кредитни институции; финансови институции; застрахователи и презастрахователи, пенсионноосигурителни дружества и управляваните от тях фондове; инвестиционни посредници; търговски дружества, които произвеждат, пренасят и продават електрическа енергия и топлоенергия; търговски дружества, които внасят, пренасят, разпределят и транзитират природен газ; търговски дружества, които предоставят водоснабдителни, канализационни и телекомуникационни услуги; "Български държавни железници" ЕАД и дъщерните му предприятия.

Като големи предприятия са дефинирани такива с нетни приходи от продажби - 76 млн. лв. или балансова стойност на активите – 38 млн. лв.

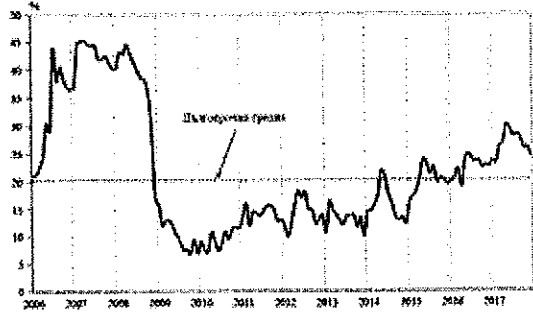
Предвид посочените в Закона за счетоводството изисквания може да бъде направен извод, че за „ВиК“ ООД, гр. Кърджали не възниква задължение за докладване на нефинансова информация самостоятелно или като част от доклада на Управителя.

IV. ОСНОВНИ РИСКОВЕ, ПРЕД КОИТО Е ИЗПРАВЕНО ДРУЖЕСТВОТО СИСТЕМАТИЧНИ РИСКОВЕ

Систематичните рискове са свързани с пазара и макросредата, в която Дружеството функционира, поради което те не могат да бъдат управлявани и контролирани от мениджмънта на компанията екип. Систематични рискове са: политическият риск, макроикономическият риск, инфлационният риск, валутният риск, лихвеният риск, данъчният риск.

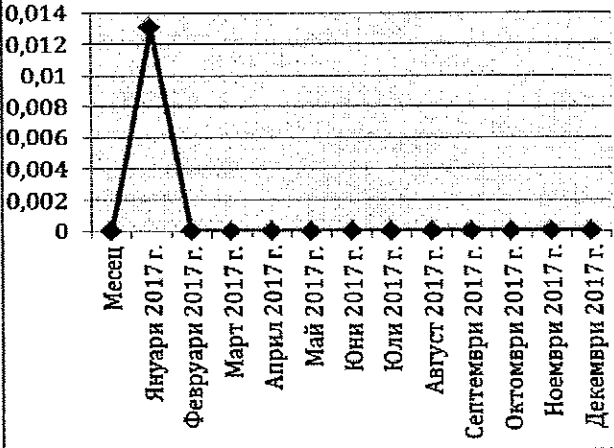
Таблица №21

Вид риск	Описание
ПОЛИТИЧЕСКИ РИСК	<p>Политическият риск е вероятността от смяна на Правителството, или от внезапна промяна в неговата политика, от възникване на вътрешнополитически сътресения и неблагоприятни промени в европейското и/или националното законодателство, в резултат на което средата, в която оперират местните стопански субекти да се промени негативно, а инвеститорите да понесат загуби.</p> <p>Политическите рискове за България в международен план са свързани с поетите ангажиментите за осъществяване на сериозни структурни реформи в страната в качеството ѝ на равноправен член на ЕС, повишаване на социалната стабилност ограничаване на неефективните разходи, от една страна, както и със силната дестабилизация на страните от Близкия изток, зачестяващите заплахи от терористични атентати в Европа, бежански вълни и нестабилност на ключови страни в непосредствена близост до България.</p> <p>България, както и другите държави – членки на ЕС от региона, продължава да бъде сериозно засегната от общо европейския проблем</p>

	<p>с интензивния бежански поток от Близкия изток. Други фактори, които също влияят на този риск, са евентуалните законодателни промени и в частност тези, които касаят стопанския и инвестиционния климат в страната.</p>
<p>ОБЩ МАКРОИКОНОМИЧЕСК И РИСК</p>	<p>По данни на Националния статистически институт през декември 2017 г. общият показател на бизнес климата се понижава с 1.6 пункта спрямо ноември 2017 г. По-неблагоприятен бизнес климат е регистриран в промишлеността, строителството и сектора на услугите, докато в търговията на дребно запазва приблизително равнището си от предходния месец.</p> <p style="text-align: center;">Фиг. 1. Бизнес климат - общо</p>  <p style="text-align: center;">Източник: НСИ</p> <p>Съставният показател „бизнес климат в промишлеността“ намалява с 1.9 пункта, което се дължи на по-резервираните очаквания на промишлените предприемачи за бизнес състоянието на предприятията през следващите шест месеца. Анкетата отчита намаление и на осигуреността на производството с поръчки от чужбина, което е съпроводено и с понижени очаквания за дейността на предприятията през следващите три месеца.</p> <p>Несигурната икономическа среда и недостигът на работна сила остават основните пречки за развитието на бизнеса в сектора, като през декември вторият фактор бележи нов дългосрочен максимум (31.4%) от 2003 г. насам. По отношение на продажните цени в промишлеността преобладаващите очаквания на мениджърите са те да останат без промяна през следващите три месеца.</p> <p>По данни на Националния статистически институт през декември 2017 г. съставният показател „бизнес климат в строителството“ спада с 3.5 пункта в резултат на по-неблагоприятните оценки и очаквания на строителните предприемачи за бизнес състоянието на предприятията. Според тях получените нови поръчки през последния месец намаляват, като и прогнозите им за дейността през следващите три месеца са песимистични.</p> <p>Основните фактори, затрудняващи предприятията, продължават да са несигурната икономическа среда, конкуренцията в бранша и недостигът на работна сила, като анкетата отчита отслабване на негативното влияние на първите два фактора. Относно продажните цени в строителството по-голяма част от мениджърите очакват запазване на тяхното равнище през следващите три месеца.</p> <p>По данни на Националния статистически институт съставният показател „бизнес климат в търговията на дребно“ запазва приблизително нивото си от ноември 2017 г. Оценка на търговците на дребно за настоящото бизнес състояние на предприятията и прогнозите им за развитието на техния бизнес през следващите шест месеца остават благоприятни. Относно обема на продажбите и поръчките към доставчиците през следващите три месеца обаче очакванията им се влошават.</p> <p>Основният проблем за дейността в сектора отново е свързан с</p>

	<p>конкуренцията в бранша. На второ и трето място са недостатъчното търсене и несигурната икономическа среда, макар че през последния месец се наблюдава намаление на неблагоприятното им въздействие. По отношение на продажните цени очакванията на търговците са за известно увеличение през следващите три месеца.</p> <p>По данни на Националния статистически институт през декември 2017 г. съставният показател „бизнес климат в сектора на услугите“ се понижава с 0.9 пункта главно поради изместване на очакванията на мениджърите за бизнес състоянието на предприятията през следващите шест месеца от „по-добро“ към запазване на „същото“. Най-сериозните затруднения за развитието на бизнеса продължават да са свързани с конкуренцията в бранша и несигурната икономическа среда. По-голяма част от мениджърите предвиждат продажните цени в сектора да останат без промяна през следващите три месеца.</p> <p>Икономическата оценка на Управителния съвет на ЕЦБ към 14 декември 2017 г. отчита, че икономическият подем в еврозоната продължава да е силен и широкообхватен по страни и по сектори. Растежът на реалния БВП е подкрепян от нарастването на частното потребление и на инвестициите, както и от износа, благоприятстван от повсеместното оживление в световен мащаб. Резултатите от последното проучване и постъпващите данни потвърждават засилването на растежа. Подемът на световната икономика също продължава с устойчив темп и има признаци, че оживлението протича синхронизирано в световен мащаб.</p> <p>Според макроикономическите прогнози за еврозоната на експертите от Евросистемата от декември 2017 г. БВП в реално изражение се предвижда да нарасне годишно с 2,4% през 2017 г., с 2,3% през 2018 г., с 1,9% през 2019 г. и с 1,7% през 2020 г. В сравнение с макроикономическите прогнози на експертите от ЕЦБ от септември 2017 г. прогнозата за растежа на реалния БВП е ревизирана значително нагоре. Очаква се протичащият понастоящем икономически подем в еврозоната да продължи да бъде подкрепян от мерките на ЕЦБ по паричната политика. Освен това нарастването на частните разходи и на потреблението е подпомагано от по-слабата необходимост от намаляване на задлъжнялостта и от по-добрите условия на пазара на труда. Подобряващата се рентабилност на предприятията и много благоприятните условия на финансиране продължават да насърчават възстановяването при бизнес инвестициите, докато износителите от еврозоната са в благоприятно положение поради наблюдавания икономически подем в световен мащаб.</p>
ЛИХВЕН РИСК	<p>Лихвеният риск е свързан с възможни, евентуални, негативни промени в лихвените нива, установени от финансовите институции на Република България.</p> <p>На своето заседание по паричната политика, проведено на 14 декември 2017 г., Управителният съвет на ЕЦБ излезе със заключението, че все още е необходима висока степен на нерестриktivност на паричната политика, за да се осигури завръщането на инфлацията към равнища под, но близо до 2 %. Информацията, придобита след предходното заседание по паричната политика от края на октомври, включително новите прогнози на експертите от Евросистемата, сочи силен темп на икономически подем и значително подобрение в перспективата за растежа. Според оценката на Управителния съвет силната циклична инерция и значителното намаляване на неизползваните производствени мощности дават основание за по-голяма увереност, че инфлацията ще се доближи до целевото си равнище. Същевременно натискът върху вътрешните цени остава като цяло слаб и все още не се проявяват убедителни признаци за устойчив възходящ тренд. Ето защо</p>

	<p>Управителният съвет излезе със заключението, че високата степен на парично стимулиране е все така необходима, за да може натискът на базисната инфлация да продължи да поражда и да подпомага динамиката на общата инфлация в средносрочен хоризонт. Продължаващата парична подкрепа се осъществява посредством допълнителните нетни покупки съгласно решението, взето от Управителния съвет на октомврийското заседание по паричната политика, посредством значителния обем придобити активи и предстоящите реинвестиции и чрез ориентира за лихвените проценти.</p> <p style="text-align: right;">*Източник:БНБ</p>
ИНФЛАЦИОНЕН РИСК	<p>Инфлационният риск представлява всеобщо повишаване на цените, при което парите се обезценят и съществува вероятност от понасяне на загуба от домакинствата и фирмите.</p> <p>По данни на НСИ индексът на потребителските цени за октомври 2017 г. спрямо септември 2017 г. е 100.6 %, т.е. месечната инфлация е 0.6 %. Инфлацията от началото на годината (октомври 2017 г. спрямо декември 2016 г.) е 1.9 %, а годишната инфлация за октомври 2017 г. спрямо октомври 2016 г. е 2.5%. Средногодишната инфлация за периода ноември 2016 - октомври 2017 г. спрямо периода ноември 2015 - октомври 2016 г. е 1.5 %.</p> <p>Хармонизираният индекс на потребителските цени за октомври 2017 г. спрямо септември 2017 г. е 100.1 %, т.е. месечната инфлация е 0.1 %. Инфлацията от началото на годината (октомври 2017 г. спрямо декември 2016 г.) е 0.8 %, а годишната инфлация за октомври 2017 г. спрямо октомври 2016 г. е 1.5 %. Средногодишната инфлация за периода ноември 2016 - октомври 2017 г. спрямо периода ноември 2015 - октомври 2016 г. е 0.8 %.</p> <p>Индексът на потребителските цени за ноември 2017 г. спрямо октомври 2017 г. е 100.4%, т.е. месечната инфлация е 0.4 %. Инфлацията от началото на годината (ноември 2017 г. спрямо декември 2016 г.) е 2.4 %, а годишната инфлация за ноември 2017 г. спрямо ноември 2016 г. е 3.0 %. Средногодишната инфлация за периода декември 2016 - ноември 2017 г. спрямо периода декември 2015 - ноември 2016 г. е 1.8 %.</p> <p>Хармонизираният индекс на потребителските цени за ноември 2017 г. спрямо октомври 2017 г. е 100.3 %, т.е. месечната инфлация е 0.3 %. Инфлацията от началото на годината (ноември 2017 г. спрямо декември 2016 г.) е 1.1 %, а годишната инфлация за ноември 2017 г. спрямо ноември 2016 г. е 1.9 %. Средногодишната инфлация за периода декември 2016 - ноември 2017 г. спрямо периода декември 2015 - ноември 2016 г. е 1.0 %.</p> <p>Индексът на потребителските цени за декември 2017 г. спрямо ноември 2017 г. е 100.4 %, т.е. месечната инфлация е 0.4 %. Годишната инфлация за декември 2017 г. спрямо декември 2016 г. е 2.8 %. Средногодишната инфлация за периода януари - декември 2017 г. спрямо периода януари - декември 2016 г. е 2.1%.</p> <p>Хармонизираният индекс на потребителските цени за декември 2017 г. спрямо ноември 2017 г. е 100.7 %, т.е. месечната инфлация е 0.7 %. Годишната инфлация за декември 2017 г. спрямо декември 2016 г. е 1.8 %. Средногодишната инфлация за периода януари - декември 2017 г. спрямо периода януари - декември 2016 г. е 1.2 %.</p>

	<p style="text-align: center;">ИНФЛАЦИЯ 01.01.2017 - 31.12.2017</p>  <p style="text-align: right;">*Източник:НСИ</p>
<p>ВАЛУТЕН РИСК</p>	<p>Експозицията към валутния риск представлява зависимостта и ефектите от изменението на валутните курсове. Систематичният валутен риск е вероятността от евентуална промяна на валутния режим на страната (валутен борд), което би довело или до обезценяване на лева или до поскъпване на лева спрямо чуждестранните валути.</p> <p>Валутният риск ще има влияние върху компании, имащи пазарни дялове, плащанията на които се извършват във валута, различна от лева и еврото. Тъй като съгласно действащото законодателство в страната българският лев е фиксиран към еврото в съотношение EUR 1 = BGN 1.95583, а Българската народна банка е длъжна да поддържа ниво на българските левове в обръщение, равно на валутните резерви на банката, рискът от обезценяване на лева спрямо европейската валута е минимален и се състои във евентуално предсрочно премахване на валутния борд в страната. На този етап това изглежда малко вероятно, тъй като очакванията са валутният борд да бъде отменен при приемането на еврото в България за официална платежна единица.</p> <p>Теоретично, валутният риск би могъл да се повиши, когато България се присъедини към втория етап на Европейския Валутен Механизъм (ERM II). Това е режим, в който страната трябва да поддържа валутния курс спрямо еврото в границите на +/-15% спрямо централен паритет. На практика, всички държави, които понастоящем са в този механизъм (Дания, Естония, Кипър, Литва, Латвия, Малта), са свидетели на колебания, които са съществено по-малки от позволените ±15%.</p> <p>Фиксираният курс на лева към еврото не елиминира за българската валута риска от неблагоприятни движения на курса на еврото спрямо другите основни валути (щатски долар, британски паунд, швейцарски франк) на международните финансови пазари, но към настоящия момент дружеството не счита, че такъв риск би бил съществен по отношение на дейността му. Дружеството може да бъдат засегнато от валутния риск в зависимост от вида на валутата на паричните постъпления и от вида на валутата на потенциалните заеми на дружеството.</p>
<p>Данъчен риск</p>	<p>От определящо значение за финансовия резултат на компаниите е запазването на текущия данъчен режим. Няма гаранция, че данъчното законодателство, което е от пряко значение за дейността на Дружеството, няма да бъде изменено в посока, която да доведе до значителни непредвидени разходи и съответно да се отрази неблагоприятно на неговата печалба. Системата на данъчно облагане в България все още се развива, в резултат на което може да възникне</p>

НЕСИСТЕМАТИЧНИ РИСКОВЕ

ЗАВИСИМОСТ ОТ КЛИЕНТИ

По отношение на дейността на дружеството съществува зависимост на дружеството от неговите настоящи и потенциални клиенти. Ръководството на дружеството полага усилия за привличане на нови клиенти чрез предоставянето на качествена услуга по утвърдени от КЕВР цени. Съществува вероятност дружеството да не може да разшири кръга на своите клиенти и съответно да не може да реализира заложения годишен ръст на приходите от продажби.

При изпълнение на предоставяне на В и К услуги, същите се извършват с отложено плащане до 30 дни от издаване на фактурата за извършената съответна услуга.

ЗАВИСИМОСТ ОТ КЛЮЧОВ ПЕРСОНАЛ

Напускането или освобождаването на служители, заети с основната дейност би могло в краткосрочен план да окаже негативно влияние върху плавното осъществяване на дейността на компанията.

Въпреки това, считаме, че изградената организация в дружеството гарантира до голяма степен дългосрочното изпълнение на ангажиментите на компанията към нейните клиенти.

Правата и задълженията на работниците и служителите са уредени чрез колективен трудов договор, който е подновен през 2017 г., като по този начин и чрез поетите ангажименти от страна на дружеството се управлява този риск.

РИСК ОТ ПРОМЯНА НА ТЪРСЕНЕТО НА ПРЕДЛАГАНИЯ ВИД УСЛУГИ И НАВЛИЗАНЕ НА НОВИ ТЕХНОЛОГИИ И ИГРАЧИ НА ПАЗАРА

Този риск е свързан с демографски, икономически и технологични промени и обуславя факта, че търсенето на предлаганите услуги би могло да се променя с времето и в резултат на навлизането на нови технологии и нови участници на пазара.

Възможно е навлизането на нови участници на пазара, които да предлагат по-евтина цена на услугата. За съжаление ръководството на дружеството не може да влияе пряко върху управлението на този риск. Въздействие може да бъде оказвано единствено и само с поддържането на качествена услуга.

РЕГУЛАТИВЕН РИСК

Регулативният риск е свързан с възможността за промени в нормативната уредба, които да затруднят осъществяването от „В и К“ ООД, гр. Кърджали дейност.

В случай, че бъдат приети законодателни промени, както и такива, свързани с регулаторните изисквания на КЕВР, въвеждащи по-рестриктивен нормативен режим за осъществяване на дейността на дружеството, това ще доведе до допълнителни затруднения за компанията.

На база посоченото по-горе и прилаганата от дружеството екологична политика и познаването на нормативната база, към момента на изготвяне на настоящия доклад регулативният риск си оценява като среден.

V. ВСИЧКИ ВАЖНИ СЪБИТИЯ, КОИТО СА НАСТЪПИЛИ СЛЕД ДАТАТА, КЪМ КОЯТО Е СЪСТАВЕН ГОДИШНИЯТ ФИНАНСОВ ОТЧЕТ

След датата на съставяне и представяне на годишния финансов отчет не са настъпили важни събития, които налагат извършването на корекции в годишния финансов отчет към 31.12.2017 г.

VI. ВЕРОЯТНОТО БЪДЕЩО РАЗВИТИЕ НА ПРЕДПРИЯТИЕТО

Дружеството има одобрен бизнес план за 2017 г. от КЕВР.

Факторите, които оказват специфично влияние върху дейността на ВиК оператора са несъвършенства и липса на преференции в нормативната уредба, уреждаща обновлението на ВиК сектора.

На базата на предвижданията, залегнали в бизнес плана, може да се очаква предприятието да има статут на "действащо" поне през следващите пет години.

VII. ДЕЙСТВИЯ В ОБЛАСТТА НА НАУЧНОИЗСЛЕДОВАТЕЛСКАТА И РАЗВОЙНАТА ДЕЙНОСТ

През 2017 г. „В и К“ ООД, гр. Кърджали не е провеждало действия в областта на научноизследователската и развойната дейност.

VIII. ИНФОРМАЦИЯ ЗА ПРИДОБИВАНЕ НА СОБСТВЕНИ АКЦИИ, ИЗИСКВАНА ПО РЕДА НА ЧЛ. 187Д ОТ ТЪРГОВСКИЯ ЗАКОН

1. Броят и номиналната стойност на придобитите и прехвърлените през годината собствени акции, частта от капитала, която те представляват, както и цената, по която е станало придобиването или прехвърлянето. Броят и номиналната стойност на притежаваните собствени акции и частта от капитала, която те представляват

„В и К“ ООД, гр. Кърджали е дружество с ограничена отговорност с мажоритарен собственик на капитала - Министерство на регионалното развитие и благоустройството, ЕИК/ПИК 831661388. Дружеството не притежава собствени акции и част от капитала.

Към 31.12.2017 г. управителя на дружеството не притежава дялове от капитала.

IX. НАЛИЧИЕТО НА КЛОНОВЕ НА ПРЕДПРИЯТИЕТО

Дружеството няма регистрирани клонове.

X. ИЗПОЛЗВАНИЕТО ОТ ПРЕДПРИЯТИЕТО ФИНАНСОВИ ИНСТРУМЕНТИ

„ВиК“ ООД, гр. Кърджали не е използвало финансови инструменти през 2017 г. за хеджиране на рискове от промяна на валутни курсове, лихвени нива или парични потоци. През отчетната година дружеството не е извършвало сделки за хеджиране на валутен риск, тъй като няма сделки в USD или други валути с плаващ спрямо лева курс.

УПРАВЛЕНИЕ НА ФИНАНСОВИЯ РИСК

В хода на обичайната си стопанска дейност дружеството може да бъде изложено на различни финансови рискове, най-важните от които са: пазарен риск (включващ валутен риск, риск от промяна на справедливата стойност и ценови риск), кредитен риск, ликвиден риск и риск на лихвено-обвързани парични потоци. Общото управление на риска е фокусирано върху трудностите при прогнозиране на финансовите пазари и постигане минимизиране на потенциалните отрицателни ефекти, които биха могли да се отразят върху финансовите резултати и състояние на дружеството.

Текущо финансовите рискове се идентифицират, измерват и наблюдават с помощта на различни контролни механизми, за да се определят адекватни цени на услугите на дружеството и на привлечения от него заеман капитал, както и да се оценят адекватно пазарните обстоятелства на правените от него инвестиции и формите на поддържане на свободните ликвидни средства, без да се допуска неоправдана концентрация на даден риск.

Управлението на риска се осъществява текущо от ръководството на дружеството. Последното е приело основни принципи за общото управление на финансовия риск и за управление на отделните специфични рискове, като валутен, ценови, лихвен, кредитен и ликвиден, при използването на недеривативни инструменти.

По-долу са описани различните видове рискове, на които е изложено дружеството при осъществяване на търговските му операции, както и възприетият подход при управлението на тези рискове.

Пазарен риск

а. Валутен риск

Дружеството не е изложено на валутен риск, защото всички негови операции и сделки са деноминирани в български лева и/или евро, доколкото последното е с фиксиран курс спрямо лева по закон.

б. Ценови риск

Дружеството не е изложено на директен ценови риск за негативни промени в цените на услугите, обект на неговите операции, защото същите са специфични и строго фиксирани и са обект на периодичен анализ и обсъждане за преразглеждане и актуализиране спрямо промените на пазара.

Кредитен риск

Основните финансови активи на дружеството са пари в брой и в банкови сметки, търговски и други вземания.

Кредитен риск е основно рискът, при който клиентите (и другите контрагенти) на дружеството няма да бъдат в състояние да изплатят изцяло и в обичайно предвидените срокове дължимите от тях суми по търговските вземания. Последните са представени в баланса в нетен размер, след приспадане на начислените обезценки по съмнителни и трудносъбираеми вземания. Такива обезценки са направени където и когато са били налице събития, идентифициращи загуби от несъбираемост съгласно предишен опит.

Дружеството няма политика да продава с отсрочени плащания. Събираемостта и концентрацията на вземанията се контролира текущо и стриктно, съгласно установената политика на дружеството.

Паричните операции са ограничени до банки с висока репутация и ликвидна стабилност.

Ликвиден риск

Ликвидният риск се изразява в негативната ситуация дружеството да не бъде в състояние да посрещне безусловно всички свои задължения съгласно техния падеж. То провежда консервативна политика по управление на ликвидността, чрез която постоянно поддържа оптимален ликвиден запас парични средства, добра способност на финансиране на стопанската си дейност, включително чрез осигуряване и поддържане на адекватни кредитни ресурси и улеснения, постоянно контролно наблюдение на фактическите и прогнозни парични потоци по периоди напред и поддържане на равновесие между матуритетните граници на активите и пасивите на дружеството.

Текущо матуритетът и своевременното осъществяване на плащанията се следи от главен счетоводител, като се поддържа ежедневна информация за наличните парични средства и предстоящите плащания.

Финансовите недеривативни активи и пасиви на дружеството към датата на отчета за финансово състояние са с остатъчен матуритет до един месец, определен спрямо договорения матуритет и парични потоци.

Риск на лихвоносните парични потоци

Като цяло дружеството няма значителни лихвоносни активи, с изключение на паричните средства и еквиваленти. Тъй като то не поддържа значителни по размер свободни парични средства, неговите приходи и оперативни парични потоци са в голяма степен независими от промените в пазарните лихвени равнища.

Дружеството е изложено на лихвен риск от своите дългосрочни и краткосрочни заеми. Те са обичайно с променлив лихвен процент, който поставя в зависимост от лихвен риск паричните му потоци.

Дружеството управлява своя риск на паричните потоци спрямо лихвените равнища като при сключване на договорите за ползване на банкови кредити се стреми да договаря лихвен процент избирайки най-изгодните условия, предлагани на банковия пазар.

Управление на капиталовия риск и капитала

С управлението на капитала дружеството цели да създава и поддържа възможности то да продължи да функционира като действащо предприятие и да осигурява съответната възвръщаемост на инвестираните средства на собственика, стопански ползи на другите заинтересовани лица и участници в неговия бизнес, както и да поддържа оптимална капиталова структура, за да се редуцират разходите по капитала.

Дружеството управлява капитала си така, че да осигури функционирането си като действащо предприятие, като едновременно с това се стреми да максимизира възвращаемостта за собственика, чрез оптимизация на съотношението между дълг и капитал (възвращаемостта на инвестирания капитал). Целта на ръководството е да поддържа доверието на инвеститорите, кредиторите и пазара и да гарантира бъдещото развитие на дружеството.

Ръководството на дружеството наблюдава капиталовата структура на базата на съотношението нетен дълг към собствен капитал. Нетният дълг включва нетекущите задължения по лихвени заеми и пенсионните задължения, намалени с паричните средства.

XII. ИНФОРМАЦИЯ, ДАДЕНА В СТОЙНОСТНО И КОЛИЧЕСТВЕНО ИЗРАЖЕНИЕ ОТНОСНО ОСНОВНИТЕ КАТЕГОРИИ СТОКИ, ПРОДУКТИ И/ИЛИ ПРЕДОСТАВЕНИ УСЛУГИ, С ПОСОЧВАНЕ НА ТЕХНИЯ ДЯЛ В ПРИХОДИТЕ ОТ ПРОДАЖБИ НА ЛИЦЕТО ПО § 1Д ОТ ДОПЪЛНИТЕЛНИТЕ РАЗПОРЕДБИ НА ЗПЦК, КАТО ЦЯЛО И ПРОМЕНИТЕ, НАСТЪПИЛИ ПРЕЗ ОТЧЕТНАТА ФИНАНСОВА ГОДИНА

Приходи от основна дейност

Таблица № 22

ПРИХОДИ	[В ХИЛ. ЛЕ.]		
	2016	%	2017
А. Приходи от дейността			
I. Нетни приходи от продажби на:			
1. Продукция	0	0%	0
2. Стоки	0	0%	0
3. Услуги	8 279	1.41%	8 396
4. Други	479	74.74%	837
Общо за група I:	8 758	5.42%	9 233
II. Приходи от финансираня			
в т.ч. от правителството	43	0%	0
Общо за група II:	43	-100.00%	0
III. Финансови приходи			
1. Приходи от лихви	3	-100.00%	0
2. Приходи от дивиденди	0	0%	0
3. Положителни разлики от операции с финансови активи и инструменти	0	0%	0
4. Положителни разлики от промяна на валутни курсове	0	0%	0
5. Други	0	0%	0
Общо за група III:	3	-100.00%	0
Б. Общо приходи от дейността (I + II + III):	8 804	4.87%	9 233